





Semana del 18 al 24 de Marzo

Valor del mes: Legalidad.				
LUNES 17	MARTES 18	MIÉRCOLES 19	JUEVES 20	VIERNES 21
 <p align="center">SUSPENSIÓN DE LABORES</p>	<p>SABERES Y PENSAMIENTO CIENTÍFICO. Resuelve correctamente las actividades que se te piden en tu libro de portafolio de evidencias de la página 7.</p> <p>ÉTICA NATURALEZA Y SOCIEDADES. En tu cuaderno de Ética Naturaleza y sociedades, realiza una pequeña investigación sobre “el aniversario de la expropiación petrolera”, escríbela y realiza un dibujo del mismo.</p> <p>INGLES Workbook página 38. Ejercicio 1: leer y circular "is it a..." ¿es el animal que dice? Ejercicio 2: conecta los puntos y después en el recuadro poner una palomita <input checked="" type="checkbox"/> si es el animal que pregunta o un tache <input checked="" type="checkbox"/> si no lo es.</p>	<p>SABERES Y PENSAMIENTO CIENTÍFICO En tu cuaderno de saberes y pensamiento científico, dibuja o escribe en cada cuadro lo que se te indica.</p> <p>1-Dibuja 2 decenas de manzanas. </p> <p>2-Dibuja 5 unidades de piñas. </p> <p>3-Escribe cuántas zanahorias necesitas para formar 7 centenas. </p> <p>LINGÜAJES. Resuelve el crucigrama de adjetivos calificativos de las páginas 192 y 193 de tu libro de Revuela.</p>	<p>CARRUSEL. Cuenta los círculos de cada color y escribe los números correspondientes en las páginas 104 y 194 de tu libro de carrusel de números.</p> <p>LINGÜAJES. Con ayuda de un adulto, pide que te dicte una oración con cada una de las siguientes palabras, escríbelos en tu cuaderno e ilustra cada una: 1. Cabaña. 2. Piñata. 3. Señora. 4. Otoño. 5. Araña. 6. Pequeño.</p> <p>INGLES Workbook página 42 y 43 Ejercicio 1: leer la historia ¿que animales puedes ver? Ejercicio 2 página 43: ¿que animal dice que? Une la frase con la imagen. Ejercicio 3: escribe las palabras de la caja en el recuadro correspondiente. (Pregunta y respuesta) Is it a dog? (¿Es un perro?) No it ____ (No, no lo es)</p>	<p>LAROUSSE. Escribe el número que está entre los dos que se te indica, en las páginas 100 y 101 de tu libro de Larousse.</p> <p>DÍA VERDE. Investiga y escribe las propiedades del “coco” en tu Cuaderno y agrégalo como parte de tu lunch.</p>

Recomendaciones:

- Traer suficiente agua todos los días.
- Leer 10 min. Diarios.
- Todas las tareas en cuaderno deben tener fecha.